
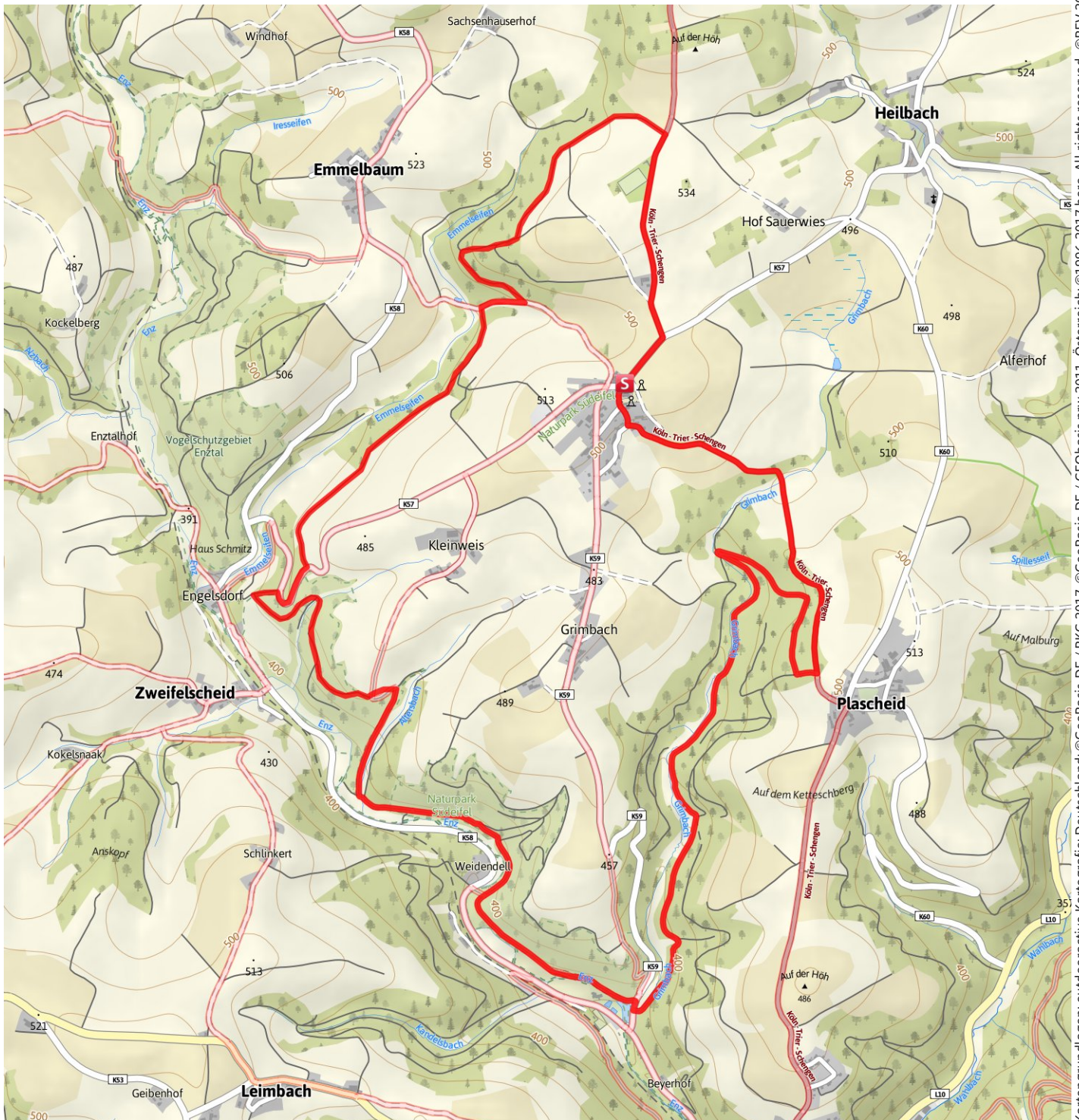


Naturpark Südeifel Wanderweg 26 Ammeldingen b. Neuerburg - Plascheid

Gütesiegel	STANDARD	Länge	12,1 km	Schwierigkeit	
Bewertungen	☆☆☆☆☆ (0)	Höhenmeter	▲ 258 m	Kondition	☆☆☆☆☆
Erlebnis	☆☆☆☆☆		▼ 258 m	Technik	☆☆☆☆☆
Landschaft	☆☆☆☆☆	Dauer	3:17 h		

Empfohlene Jahreszeiten J F M A M J J A S O N D

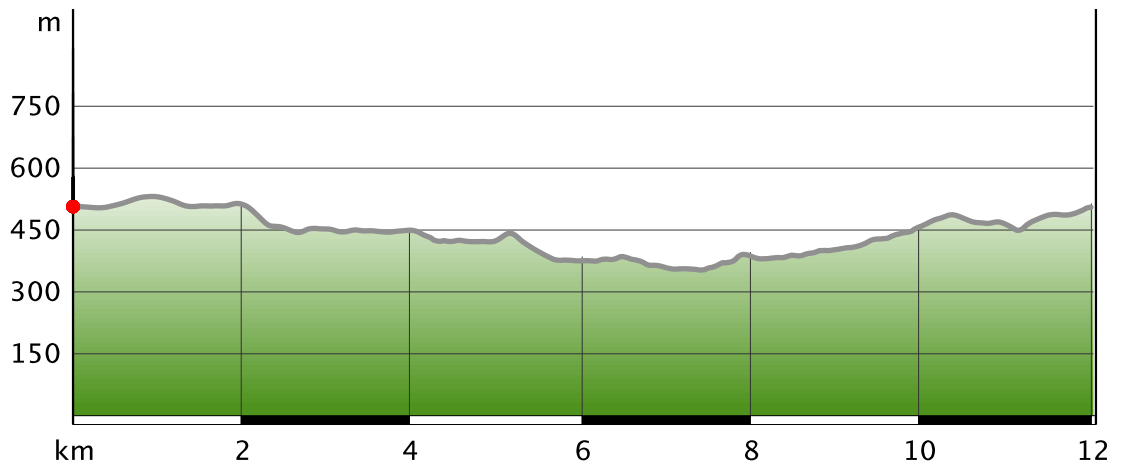


Kartengrundlagen: outdoactive Kartografie; Deutschland: ©GeoBasis-DE / BKG 2017, ©GeoBasis-nrw 2011, Österreich: ©1996-2017 here. All rights reserved, ©BEV 2012, ©Land Vorarlberg, Italien: ©1994-2017 here. All rights reserved, ©Autonome Provinz Bozen – Südtirol – Abteilung Natur, Landschaft und Raumentwicklung, Schweiz: Geodata ©swisstopo

Naturpark Südeifel Wanderweg 26 Ammeldingen b. Neuerburg - Plascheid

Wegeart

— Länge 12.1 km



Beschreibung

Autor und Quelle

Autor Daniela Torgau

erstellt 04.08.2016

geändert 24.08.2016

Quelle Felsenland Südeifel Tourismus GmbH

